

Step 1: Registrazione dello/a studio/azienda su Agyo

a) Registrazione automatica

La registrazione dello/a studio/azienda alla piattaforma Agyo avviene automaticamente, in seguito all'acquisto dei servizi Agyo.

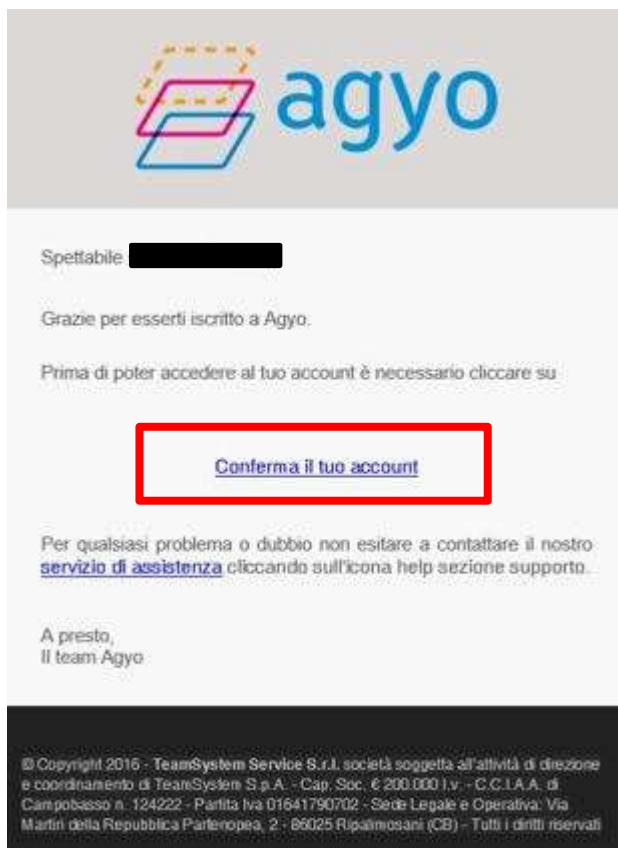
1

Se hai precedentemente acquistato alcuni servizi Agyo, come ad esempio il Kit Adempimenti oppure Privacy, ha già provveduto TeamSystem a creare la tua anagrafica sulla piattaforma, inviandoti due email, una di benvenuto e una contenente le credenziali tecniche. Non dovrai dunque procedere ora ad una nuova registrazione!


In fase di acquisto del coupon, lo/a studio/azienda riceve due email.

La prima email è di benvenuto con la quale si potrà confermare il proprio account.

Cliccando su **"CONFERMA IL TUO ACCOUNT"** si procede alla creazione della password che, assieme all'email, servirà per accedere ad Agyo



Una successiva pagina conferma l'attivazione e guida ad entrare nella pagina di login per accedere:



Cliccando su **ACCEDE SUBITO** è possibile accedere al portale tramite TeamSystem ID o inserire le credenziali appena definite ed accedere senza adeguamento Gdpr.







Dal **25 maggio 2018** acquista efficacia il nuovo **Regolamento Europeo sulla protezione dei dati personali (GDPR)**.

Per fruire dell'adeguamento **devi accedere con il TeamSystem ID**: l'identificativo universale per accedere alle tue piattaforme gestionali, nel rispetto dei requisiti di sicurezza previsti dal GDPR.

Accedi utilizzando l'account unico TeamSystem

TEAMSISTEM ID

oppure

Email

Password

[Password dimenticata?](#)

Accedi senza adeguamento GDPR

Non hai ancora un account Agyo? [Registrati adesso!](#)

NB: per essere conformi alla nuova policy sulla privacy consigliamo di creare tempestivamente il TeamSystem Id e di utilizzarlo per l'accesso a tutte le procedure TeamSystem. Scegliendo di accedere con il TeamSystem ID si aprirà una form che invita a collegare il Tsid già esistente con l'account Agyo appena creato.

Non hai ancora il TeamSystem ID? segui la mini guida che trovi sul sito!

La seconda email contiene le credenziali tecniche (ID e SECRET) che potranno essere utilizzate per connettere ad Agyo il gestionale TeamSystem e sfruttare così i benefici e gli automatismi che ne derivano:



Non trovi l'email di BENVENUTO?

Consigliamo di effettuare una ricerca della parola "AGYO" in tutta la casella di posta.

E' importante effettuare la ricerca anche nella casella dello Spam.

Hai effettuato la ricerca nella casella di posta ma NON hai ritrovato l'email di benvenuto?

E' possibile richiedere nuovamente l'invio della mail di benvenuto, attraverso una richiesta di supporto da effettuarsi direttamente sul sito Agyo, tramite il bottone "HELP" presente sulla

destra della pagina web



Nella sezione "SUPPORTO", si può procedere all'inserimento del ticket specificando i dati del richiedente, l'indirizzo email in questione, l'oggetto della richiesta e una breve descrizione.

L'assistenza provvederà ad inviare nuovamente l'email.

b Registrazione manuale

Se non hai ancora acquistato nessun coupon di Agyo, puoi effettuare manualmente la registrazione dello/a studio/azienda alla piattaforma. Non potrai però utilizzare nessun servizio.

Accedi al sito <https://app.agyo.io> ed effettua la registrazione tramite il collegamento “Registrati adesso!”

4






GDPR

Dal 25 maggio 2018 acquista efficacia il nuovo **Regolamento Europeo sulla protezione dei dati personali (GDPR)**.

Per fruire dell'adeguamento **devi accedere con il TeamSystem ID**: l'identificativo universale per accedere alle tue piattaforme gestionali, nel rispetto dei requisiti di sicurezza previsti dal GDPR.

Accedi utilizzando l'account unico TeamSystem

oppure

[Password dimenticata?](#)

Non hai ancora un account Agyo? Registrati adesso!

La registrazione si avvia con le generalità dell'utente, e la ricezione delle stesse due email.





Registrati gratis senza impegno

Creando il tuo account su agyo dichiari di accettare termini e le condizioni e la privacy policy

Non sono un robot 

Confermando l'account attraverso l'email di benvenuto, è possibile procedere manualmente con la creazione dello/a studio/azienda:



In fase di registrazione manuale dell'account hai il messaggio di errore "UTENTE GIA' REGISTRATO" o "PARTITA IVA GIA' PRESENTE"?

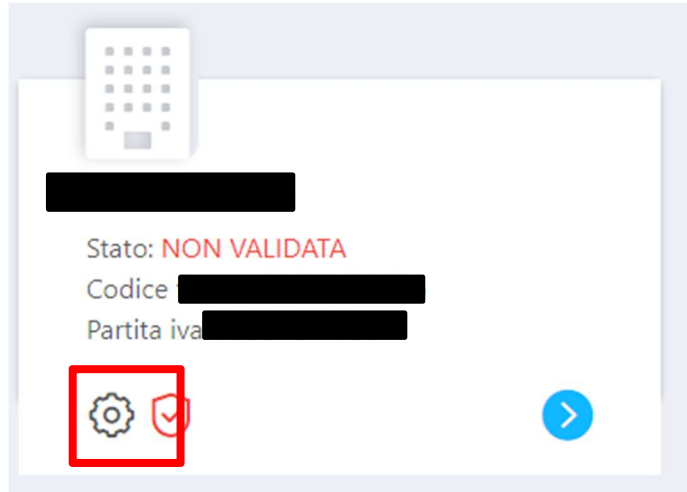
L'account risulta già creato in precedenza dall'utente o da TeamSystem quindi NON si deve procedere ad una nuova registrazione.

Se lo/a studio/azienda ha già effettuato la registrazione ad Agyo, ad esempio acquistando il kit adempimenti, non sarà necessario effettuare una nuova registrazione, ma si dovranno utilizzare le stesse credenziali di accesso.

Step 2: Validazione studio/azienda


Prima di poter utilizzare i servizi acquistati su Agyo, occorre **VALIDARE** lo/a studio/azienda!

Accedere alla piattaforma Agyo con le credenziali appena create ed entrare in gestione dello studio attraverso l'icona

6

Precedere così all'inserimento dei dati del rappresentante legale e scaricare il contratto in pdf tramite il bottone "GENERA CONTRATTO".



TeamSystem

agyo MODULO DI SOTTOSCRIZIONE PIATTAFORMA HUB AGYO

Il/la Cliente come di seguito identificato:

Da compilare se il Cliente è un professionista (persona fisica):
 Nome e Cognome:
 C.F. e P.IVA:
 Residenza:

Da compilare se il Cliente è una impresa individuale/società:
 Denominazione sociale: GDFR LOG spa
 C.F. e P.IVA:
 Sede: Via del Mare 70020 LECCE LE

declara di:

(i) volere usufruire di uno o più servizi offerti dalla società TeamSystem Service s.r.l. (C.F. e P. IVA n. 01641790702) con sede legale in via Martiri della Repubblica Partenopea 2, 56023 - Ripulmonara (CB) ("servizi Hub") attraverso la piattaforma online di titolarità di quest'ultima, denominata "Piattaforma Hub", come individuati nell'apposita sezione ivi disponibile;

(ii) avere letto, compreso ed accettato i termini e le condizioni di utilizzo della Piattaforma Hub e dei Servizi Hub ("Condizioni Generali"), disponibili al seguente indirizzo <http://www.agyo.it/termini-condizioni.pdf> e di accettare il trattamento dei propri dati personali per finalità di marketing mediante invio di newsletter e comunicazioni commerciali (per posta, telefono, fax e/o SMS/WhatsApp, notifica push) relative a prodotti/servizi TeamSystem (e di suoi partner commerciali) che TeamSystem potrà ritenere di suo interesse, nonché per analisi statistiche, rilevazione del grado di soddisfazione e adempiti di mercato;

(iii) di avere preso visione dell'informatica sul trattamento dei dati personali allegata alla Condizioni Generali e disponibile al seguente indirizzo <http://www.agyo.it/privacy.pdf> e di accettare il trattamento dei propri dati personali per finalità di profilazione e analisi delle proprie preferenze, interessi e abitudini.

(iv) di accettare il trattamento dei propri dati personali per finalità di profilazione e analisi delle proprie preferenze, interessi e abitudini.

SI NO

SI NO

Nome, cognome e carica del firmatario del Cliente che si dichiara munito di tutti i necessari poteri per la sottoscrizione del Contratto:
 Giuseppe Log Titolare

Firma leggibile: _____

 Ai sensi e per gli effetti degli articoli 1341 e 1342 c.c., il Cliente dichiara di avere letto, esaminato e di approvare specificamente la seguente clausola del Contratto:
 ART. 3 (OBBLIGO DI TEAMSYSTEM IN RELAZIONE ALLA PIATTAFORMA HUB) - ART. 4 (OBBLIGO DEL CLIENTE) - ART. 5 (DURATA DEL CONTRATTO) - ART. 6.1, 6.4, 6.5, 6.6 (CORRESPETTIVO) - ART. 7.3, 7.4 (CREDENZIALI DI ACCESSO) - ART. 11.2, 11.3 (DEMOGRAFIZZAZIONE) - ART. 12 (PARTNER) - ART. 13 (RESPONSABILITÀ DEL CLIENTE) - ART. 14 (MANLEVA) - ART. 15 (RESPONSABILITÀ DI TEAMSYSTEM) - ART. 16 (MOCOP) CHE UNILATERALE - ART. 17 (RECESSO) - ART. 18 (CLAUSOLA RESOLUTIVA ESUBERANTE E INTERVENZIONE DALLA PIATTAFORMA HUB) - ART. 19 (EFFETTI DELLA CESSAZIONE DEL CONTRATTO E RESTITUZIONI) - ART. 20 (CODICE DI CONDOTTA ANTI-CORRUZIONE) - ART. 21 (LOGGE APPLICABILI E FORO ESCLUSIVO) - ART. 23 (DIVIETO DI CESSIONE) - ART. 24 (MOCOP) (SHE)

Luogo e data: LECCE, 23/6/2018 Firma leggibile: _____

Una volta firmato e scansionato, fare l'upload del contratto tramite "SCEGLI FILE DA CARICARE" e inviarlo a TeamSystem tramite il tasto "INVIA RICHIESTA DI VALIDAZIONE".

Valida azienda: [REDACTED] X

Compila i dati richiesti per poter generare il contratto precompilato.

Nome e Cognome [REDACTED]

Carica Rappresentante Legale

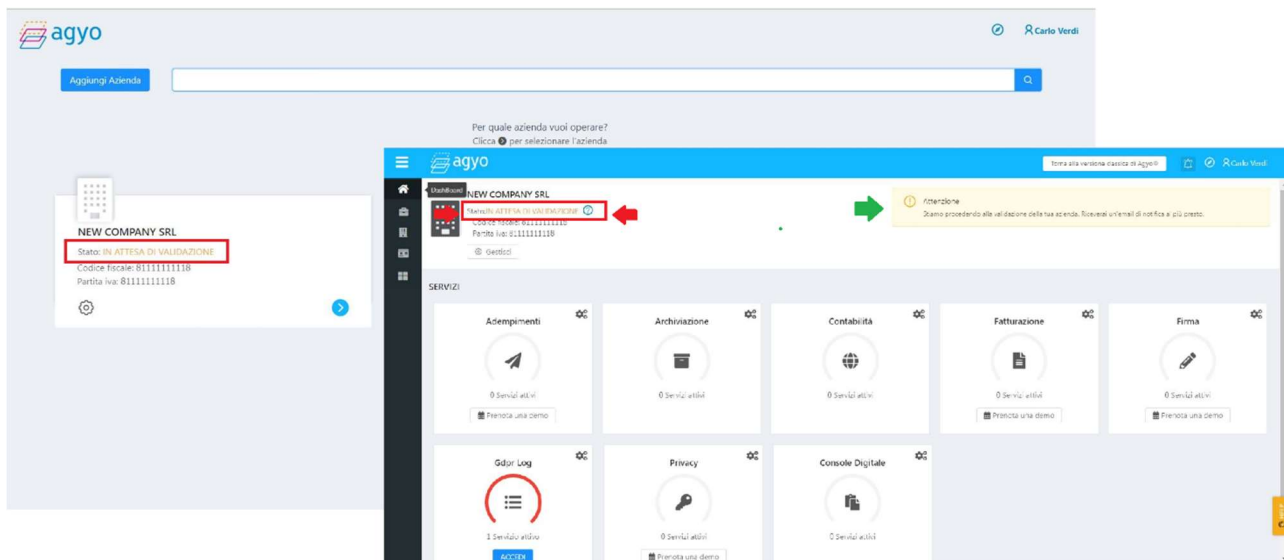
Luogo e Data CASOLI, 17/9/2018

Generando il contratto dichiari di accettare la privacy secondo le modalità di gestione consigliate per poter sfruttare appieno la piattaforma Agyo. [Modifica!](#)

Una volta generate le condizioni generali ricarica il file firmato per proseguire la validazione


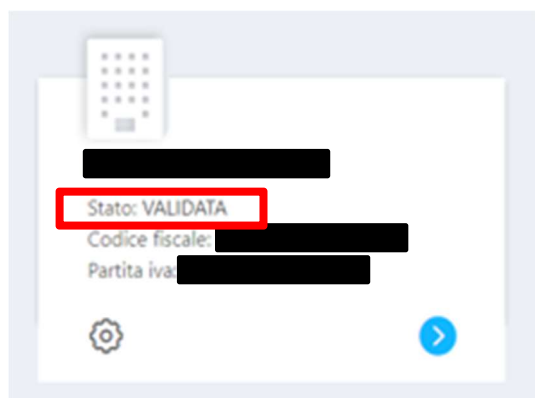
onboardingstudio1.FBw-IDC

Lo stato sarà risulterà IN ATTESA DI VALIDAZIONE.
Attendere ora la notifica email.



Hai ricevuto l'email di conferma VALIDAZIONE?

Benissimo! Lo stato dello/a studio/azienda risulta quindi come VALIDATO.



I servizi sono in automatico attivi in base agli acquisti effettuati ed è possibile già utilizzare la procedura.

Hai ricevuto l'email con esito negativo?

Sulla piattaforma Agyo, lo stato di validazione risulta quindi essere: "RIGETTATA".

La causa del rifiuto è la non corretta compilazione del modulo. Occorre riscaricare il modulo, verificare che tutte le informazioni siano state inserite correttamente e ripetere la richiesta di validazione attraverso l'upload del pdf fino ad ottenere un esito positivo di validazione

